

App – Proceso de registro / acceso

Pantalla inicio de la App (sesión cerrada)

EMAIL
Introduce tu Email

CONTRASEÑA
Introduce tu Contraseña

INICIAR SESIÓN

¿Olvidaste tu contraseña?

REGISTRARSE

© Aurea Pay&Pass Solutions 2023 Versión: 1.10

Acceso mediante email y contraseña
(puede automatizarse con funcionalidades de relleno del Sistema Operativo)

Sistema automatizado de recuperación de contraseña por email

Aceptación de T y C
(Tras aceptar, registro simplificado para abonados)

INFORMACIÓN DE REGISTRO

TÉRMINOS Y CONDICIONES*

TERMINOS Y CONDICIONES DE LA APP CASHLESS. POLITICA DE PRIVACIDAD

POLITICA PRIVACIDAD APP CASHLESS

La presente Política de Privacidad tiene por objeto regular el tratamiento de datos personales que realiza Saski Baskonia S.A.D. a través de esta App.

RESPONSABLE DEL TRATAMIENTO DE LOS DATOS PERSONALES:

SASKI BASKONIA S.A.D. con NIF A01051556 y domicilio en Portal de Zurbano, s/n. 01013 Vitoria (Alava), registrada en el Registro Mercantil de Alava al Tomo 559. Folio 54. Sección 8. H.

Abonado/a

¿Eres abonado/a?

No Sí

ACEPTO LOS TÉRMINOS ✓

© Aurea Pay&Pass Solutions 2023 Versión: 1.10

Formulario registro general (*-campos obligatorios)

INFORMACIÓN DE REGISTRO

NOMBRE*
Introduce tu nombre

APELLIDO*
Introduce tu apellido

AÑO DE NACIMIENTO*
[]

GÉNERO*
 Hombre Mujer Alter

TELÉFONO*
Introduce tu teléfono

EMAIL*
Introduce tu email

CONTRASEÑA*
Introduce tu contraseña

REPITE CONTRASEÑA*
Repite la contraseña

REGISTRARSE

© Aurea Pay&Pass Solutions 2023 Versión: 1.10

Formulario registro abonados (*-campos obligatorios)

INFORMACIÓN DE REGISTRO

NÚMERO DE ABONADO/A*
Introduce tu número de abonado/a

EMAIL*
Introduce tu email

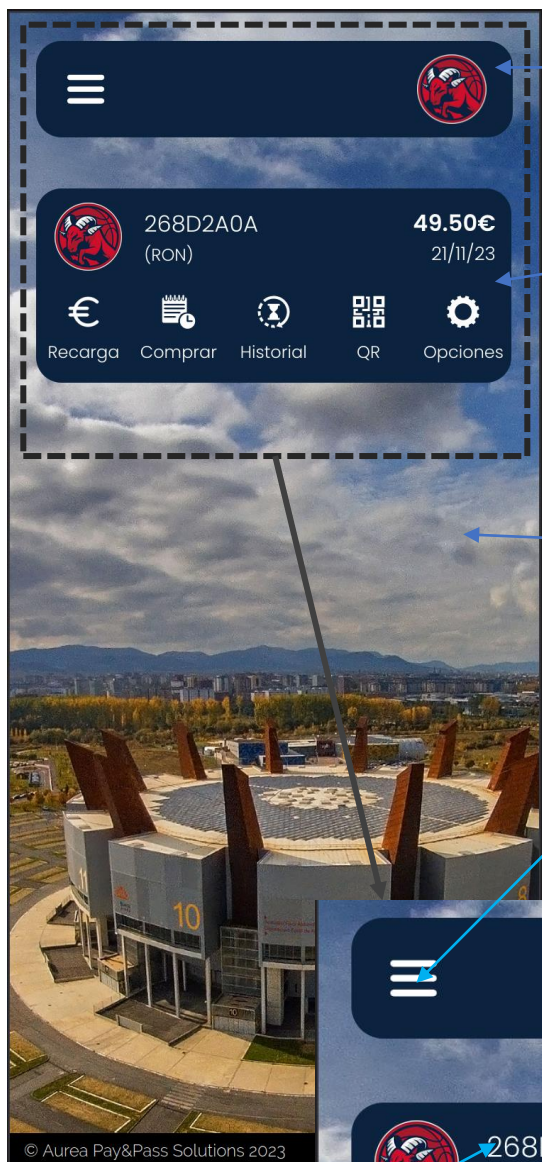
CONTRASEÑA*
Introduce tu contraseña

REPITE CONTRASEÑA*
Repite la contraseña

REGISTRARSE

© Aurea Pay&Pass Solutions 2023 Versión: 1.10

App - Pantalla normal de inicio y acciones (registro completado con éxito)



Pastilla de encabezado

Pastilla de wallet de usuario y acciones específicas

Imagen de fondo

Botón menú (acciones, opciones)

Imagen logo

Saldo wallet

Fecha alta wallet

Acciones inmediatas

Opciones del wallet
Nombre, bloqueo ..

Logo del wallet

Identificador wallet

Nombre del wallet
(configurable usuario)

Recarga de wallet
Aportación de fondos

Compra de servicios
Acceso a servicios disponibles
Selección y pago

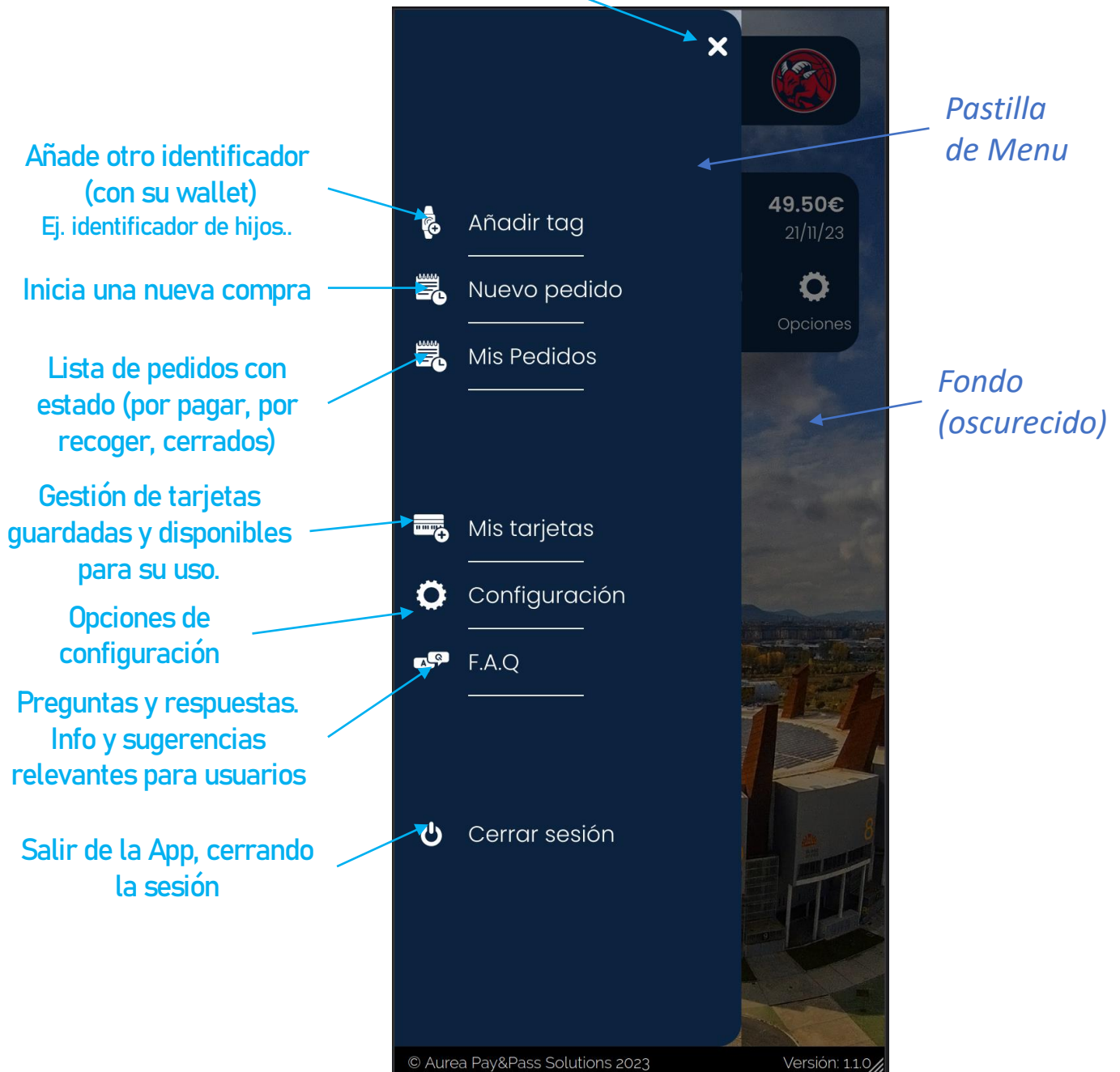
Historico de movimientos
del wallet

QR de identificación
del usuario

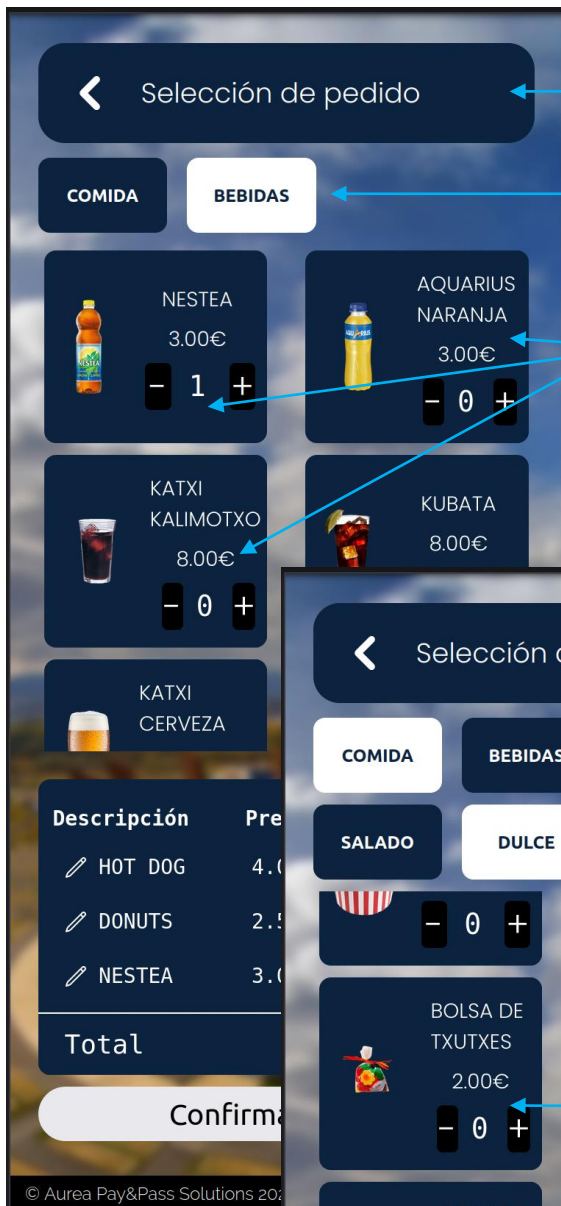
App – selección de menú (acciones)

Botón cierre menú

(alternativamente también se sale pulsando en la zona ocurecida)



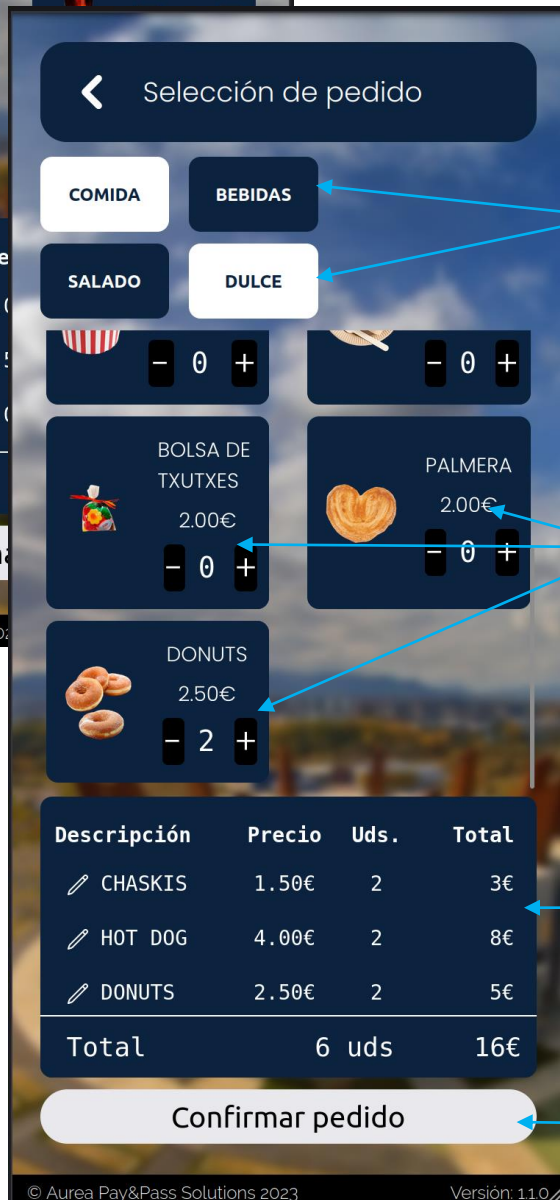
App – selección de pedido



Pastilla de encabezado

Botones de selección de categorías de productos

Botones de productos (selección de cantidad)



Botones de selección de categorías de productos

Botones de productos (selección de cantidad)

Resumen del pedido y totales

Botón de validación del pedido

App – sección Mis pedidos

Lista de pedidos con estado (por pagar, por recoger, cerrados)

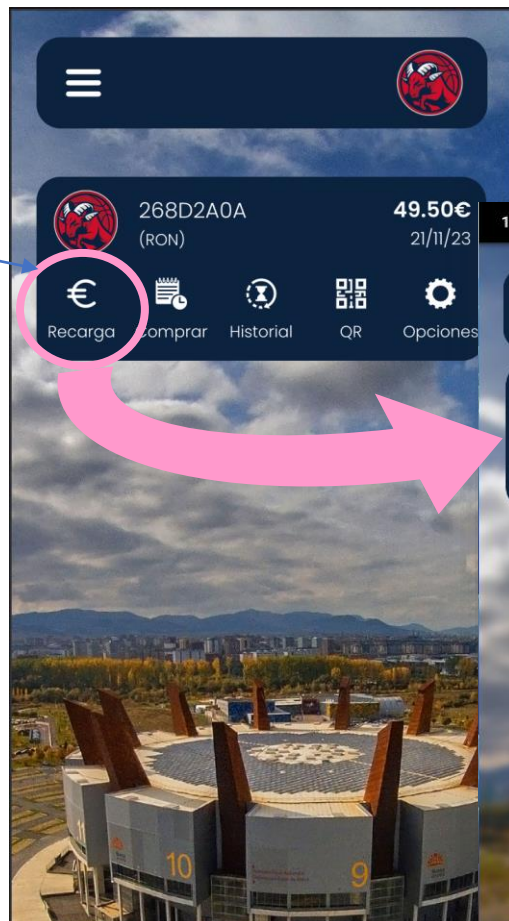
The screenshot displays the 'Mis pedidos' (My orders) section of the app. It is divided into two main categories: 'ABIERTOS' (Open) and 'PENDIENTES DE RECOGER' (Pending pickup). The 'ABIERTOS' section shows one order with a 'Pagar' (Pay) button. The 'PENDIENTES DE RECOGER' section shows four orders, each with a QR code and an envelope icon for invoice requests. Annotations in blue text point to various elements: 'Pastilla de pedido Con detalles de fecha, importe ..' points to the first order card; 'Botón para proceder al pago' points to the 'Pagar' button; 'Importe' points to the amount '4.00€'; 'Pastilla de pedido (Sección pedidos pagados por recoger)' points to the first three order cards in the 'PENDIENTES DE RECOGER' section; 'QR del pedido (para recoger en Fast track)' points to the QR code of the first pending order; and 'Solicitud de factura (se envía al email de registro)' points to the envelope icon of the first pending order. The bottom of the screen shows navigation arrows and the page number '1/1'. The footer contains the copyright information '© Aurea Pay&Pass Solutions 2023' and the version 'Versión: 1.1.0'.

Fecha y Hora	Mesa	Importe	Estado
11 Dic. 2023 - 18:51	--	4.00€	ABIERTOS
11 Dic. 2023 - 18:50	--	4.00€	PENDIENTES DE RECOGER
11 Dic. 2023 - 18:49	--	8.50€	PENDIENTES DE RECOGER
28 Nov. 2023 - 10:18	Mesa 1	7.00€	PENDIENTES DE RECOGER
26 Nov. 2023 - 18:30	Mesa 1	22.00€	PENDIENTES DE RECOGER

© Aurea Pay&Pass Solutions 2023 Versión: 1.1.0

Recarga (añadir fondos al wallet/monedero)

Pulsar Botón de Recarga



Los datos de la tarjeta solo se solicitan con una nueva tarjeta



Las operaciones con tarjeta también se confirman por email al usuario

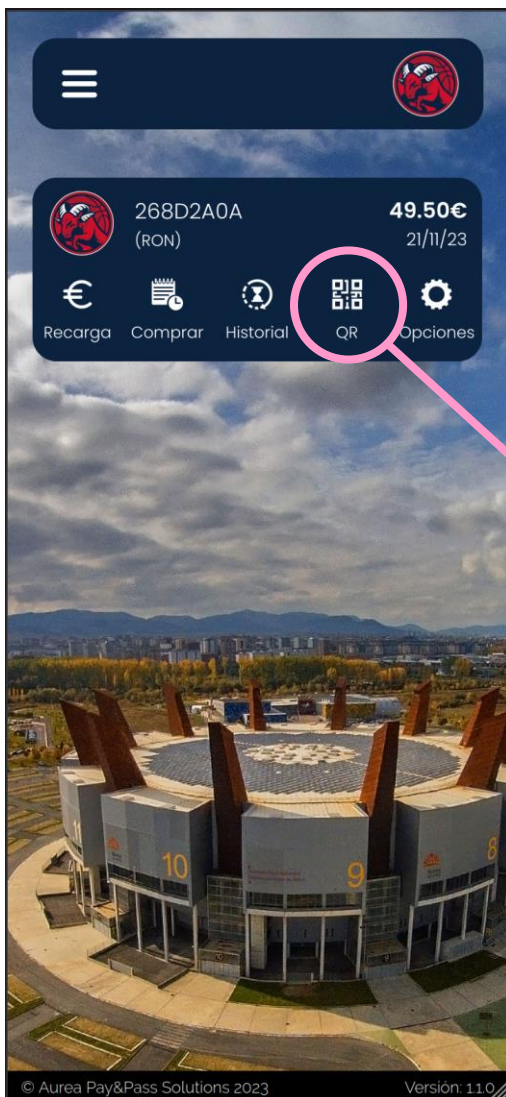
Acceso a FAST TRACK en Barras

1- Pago con el wallet (monedero) de la App


Requiere haber hecho una recarga y disponer de saldo

Al mostrar el QR en la Barra, le tomarán el pedido y se le cobrará del saldo del wallet

Pantalla de inicio y acciones



Pantalla de visualización del QR del wallet (monedero/pulsera)



Acceso a FAST TRACK en Barras

2- Uso /validación de QR de pedido cerrado

Requiere haber hecho una compra y que el pedido esté pendiente de recoger

Al mostrar el QR en la Barra, se validará el QR (ya no se puede utilizar) y se le entregará el pedido.

Pantalla de inicio y acciones
Menú seleccionado

The image illustrates the process of accessing the FAST TRACK service through the mobile app. It consists of three overlapping screenshots:

- Left Screenshot:** The main menu of the app. The 'Mis Pedidos' option is circled in pink, with an arrow pointing to the next screen.
- Middle Screenshot:** The 'Pedidos' screen, titled 'Pendientes de Recoger'. It displays a list of pending orders with their respective times and amounts. The QR code icon for the first order is circled in pink, with an arrow pointing to the next screen.
- Right Screenshot:** The 'QR del Pedido' screen, which displays a large QR code for validation.

Labels and arrows indicate the flow: 'Pantalla de Mis pedidos' points to the middle screenshot, and 'Visualización de QR de un pedido por recoger' points to the right screenshot.

Fecha y Hora	Mesa	Monto	Acción
7 Ene. 24 - 13:41	Mesa: - -	6.00€	QR y Enviar
4 Ene. 24 - 08:27	Mesa: - -	19.00€	QR y Enviar
4 Ene. 24 - 08:20	Mesa: - -	9.50€	QR y Enviar
27 Dic. 23 - 10:54	Mesa: - -	9.00€	QR y Enviar